

ภาคผนวกที่ 7

---

ภาพถ่ายผลการปฏิบัติตามมาตรการป้องกันและแก้ไขผลกระทบสิ่งแวดล้อม  
และติดตามตรวจสอบคุณภาพสิ่งแวดล้อม

ภาพถ่ายผลการปฏิบัติตามมาตรการป้องกันและแก้ไขผลกระทบสิ่งแวดล้อมและติดตามตรวจสอบคุณภาพสิ่งแวดล้อม  
โครงการ อาโล่ ลาซาล 17 (ARLO LASALLE 17) (ระยะดำเนินการ) ประจำเดือนกรกฎาคม-ธันวาคม 2567



รูปที่ ๗.1 รื้อรอบพื้นที่โครงการ



รูปที่ ๗.2 ต้นไม้ยืนต้น ไม้พุ่มไม้คลุมดิน

ภาพถ่ายผลการปฏิบัติตามมาตรการป้องกันและแก้ไขผลกระทบสิ่งแวดล้อมและติดตามตรวจสอบคุณภาพสิ่งแวดล้อม  
โครงการ อาโล่ ลาซาล 17 (ARLO LASALLE 17) (ระยะดำเนินการ) ประจำเดือนกรกฎาคม-ธันวาคม 2567



รูปที่ ผ7.3 สันนูลดความเร็ว



รูปที่ ผ7.4 พนักงานดูแลรักษาความสะอาดถนนภายในโครงการ



รูปที่ ผ7.5 พื้นที่จอดรถบริเวณชั้น 1








รูปที่ ผ7.6 ป้ายกรุณาดับเครื่องยนต์













รูปที่ ผ7.7 ป้ายจราจร



ภาพถ่ายผลการปฏิบัติตามมาตรการป้องกันและแก้ไขผลกระทบสิ่งแวดล้อมและติดตามตรวจสอบคุณภาพสิ่งแวดล้อม  
โครงการ อาโล่ ลาซาล 17 (ARLO LASALLE 17) (ระยะดำเนินการ) ประจำเดือนกรกฎาคม-ธันวาคม 2567

			
รูปที่ ๗7.8 สัญลักษณ์จราจรบนพื้นทาง			
			
รูปที่ ๗7.9 พนักงานดูแลพื้นที่สีเขียวภายในโครงการ และตัดแต่งกิ่งไม้			
			
รูปที่ ๗7.10 ป้าย QR-CORE บริเวณสำนักงานนิติบุคคลโครงการ	รูปที่ ๗7.11 ระบบบำบัดน้ำเสียสำเร็จรูป		

ภาพถ่ายผลการปฏิบัติตามมาตรการป้องกันและแก้ไขผลกระทบสิ่งแวดล้อมและติดตามตรวจสอบคุณภาพสิ่งแวดล้อม  
โครงการ อาโล่ ลาซาล 17 (ARLO LASALLE 17) (ระยะดำเนินการ) ประจำเดือนกรกฎาคม-ธันวาคม 2567


	
<p>รูปที่ ผ7.12 ช่างประจำโครงการ</p>	<p>รูปที่ ผ7.13 บริเวณบ่อดินสำหรับบำบัด Aerosol และก๊าซมีเทน</p>
	
<p>รูปที่ ผ7.14 ระบบมิเตอร์ไฟฟ้าสำหรับระบบบำบัดน้ำเสีย</p>	<p>รูปที่ ผ7.15 ถังเก็บน้ำใต้ดิน</p>
	
<p>รูปที่ ผ7.16 ถังเก็บน้ำชั้นดาดฟ้า</p>	<p>รูปที่ ผ7.17 ระบบสูบน้ำในอาคาร</p>
<div data-bbox="386 1301 793 1601">  </div> <div data-bbox="798 1301 1204 1601">  </div> <div data-bbox="504 1608 911 1906">  </div> <div data-bbox="916 1608 1147 1906">  </div>	
<p>รูปที่ ผ7.18 พนักงานคอยดูแลรักษาระบบเส้นท่อประปา</p>	




ภาพถ่ายผลการปฏิบัติตามมาตรการป้องกันและแก้ไขผลกระทบสิ่งแวดล้อมและติดตามตรวจสอบคุณภาพสิ่งแวดล้อม  
โครงการ อาโล่ ลาซาล 17 (ARLO LASALLE 17) (ระยะดำเนินการ) ประจำเดือนกรกฎาคม-ธันวาคม 2567



รูปที่ ผ7.19 สุขภัณฑ์ที่ประหยัดน้ำ



รูปที่ ผ7.20 ป้ายรณรงค์การประหยัดน้ำ



รูปที่ ผ7.21 บริเวณสระว่ายน้ำโครงการ













รูปที่ ผ7.22 ป้ายบอกระดับความลึกบริเวณสระว่ายน้ำ

ภาพถ่ายผลการปฏิบัติตามมาตรการป้องกันและแก้ไขผลกระทบสิ่งแวดล้อมและติดตามตรวจสอบคุณภาพสิ่งแวดล้อม  
โครงการ อาโล่ ลาซาล 17 (ARLO LASALLE 17) (ระยะดำเนินการ) ประจำเดือนกรกฎาคม-ธันวาคม 2567

 <p>9 ธ.ค. 2567 13:19:14</p>	 <p>9 ธ.ค. 2567 13:19:16</p>	 <p>9 ธ.ค. 2567 13:18:23</p>	 <p>9 ธ.ค. 2567 13:18:56</p>
รูปที่ ๗7.23 พนักงานรักษาความสะอาดบริเวณโดยรอบสระว่ายน้ำ			
 <p>9 ธ.ค. 2567 12:03:56</p>	 <p>9 ธ.ค. 2567 12:03:56</p>		
รูปที่ ๗7.24 อุปกรณ์ประจำสระว่ายน้ำ ได้แก่ ห่วงชูชีพ และเสื้อชูชีพ			
 <p>10 ธ.ค. 2567</p>	 <p>10 ธ.ค. 2567</p>		
รูปที่ ๗7.25 ป้ายแสดงวิธีการปฐมพยาบาลคนจมน้ำในบริเวณสระว่ายน้ำ			
 <p>7 ธ.ค. 2567 09:18:06</p>	 <p>7 ธ.ค. 2567 09:18:06</p>	 <p>7 ธ.ค. 2567 09:18:06</p>	 <p>7 ธ.ค. 2567 09:25:19</p>
 <p>7 ธ.ค. 2567 09:25:35</p>			
รูปที่ ๗7.26 พนักงานดูแลทำความสะอาด ล้างตะไคร่ และตักเศษผง			
 <p>๗ ธ.ค. 2567 10:26:12</p>	 <p>๗ ธ.ค. 2567 10:26:43</p>		
รูปที่ ๗7.27 ป้ายแสดงกฎข้อปฏิบัติสำหรับผู้ใช้สระว่ายน้ำ		รูปที่ ๗7.28 รางระบายน้ำล้นมีฝาปิดรอบสระว่ายน้ำ	



ภาพถ่ายผลการปฏิบัติตามมาตรการป้องกันและแก้ไขผลกระทบสิ่งแวดล้อมและติดตามตรวจสอบคุณภาพสิ่งแวดล้อม  
โครงการ อาโล่ ลาซาล 17 (ARLO LASALLE 17) (ระยะดำเนินการ) ประจำเดือนกรกฎาคม-ธันวาคม 2567

	
รูปที่ ผ7.29 บ่อหน่วงน้ำ	รูปที่ ผ7.30 เครื่องสูบน้ำภายในบ่อหน่วงน้ำ
	
รูปที่ ผ7.31 ห้องพักมูลฝอยประจำชั้น ตั้งแต่ชั้นที่ 2-8	
	
รูปที่ ผ7.32 ถังมูลฝอยห้องสำนักงานนิติบุคคลอาคารชุด	
	
รูปที่ ผ7.33 ถังมูลฝอยห้องทำงานส่วนกลาง (Co-Working) ห้องออกกำลังกาย	
	 
รูปที่ ผ7.34 ถังมูลฝอยห้องน้ำของพื้นที่ส่วนกลาง	รูปที่ ผ7.35 พนักงานคัดแยกมูลฝอยแต่ละประเภท



ภาพถ่ายผลการปฏิบัติตามมาตรการป้องกันและแก้ไขผลกระทบสิ่งแวดล้อมและติดตามตรวจสอบคุณภาพสิ่งแวดล้อม  
โครงการ อาโล่ ลาซาล 17 (ARLO LASALLE 17) (ระยะดำเนินการ) ประจำเดือนกรกฎาคม-ธันวาคม 2567

 <p>8 พ.ค. 2567 10:40:55</p>	 <p>2 พ.ค. 2567 09:05:40      2 พ.ค. 2567 09:05:40</p>
<p>รูปที่ จ7.36 เจ้าหน้าที่รักษาความปลอดภัย</p>	<p>รูปที่ จ7.37 พนักงานขนย้ายขยะ</p>
 <p>8 พ.ค. 2567 10:31:31</p>	 <p>8 พ.ค. 2567 10:31:45</p>
<p>รูปที่ จ7.38 พนักงานทำความสะอาดห้องพัสดุฝอยรวม และเส้นทางการขนย้ายมูลฝอย</p>	
 <p>23 พ.ค. 2567 18:10:33</p>	 <p>8 พ.ค. 2567 10:37:34</p>
<p>รูปที่ จ7.39 ห้องพัสดุฝอยรวม</p>	<p>รูปที่ จ7.40 สวิตช์บอร์ดแรงสูง</p>
 <p>8 พ.ค. 2567 11:15:29</p>	 <p>8 พ.ค. 2567 11:15:29</p>
<p>รูปที่ จ7.41 หม้อแปลงไฟฟ้า</p>	<p>รูปที่ จ7.42 หลอดไฟ Light Emitting Diode (LED)</p>
 <p>8 พ.ค. 2567 10:18:58</p>	 <p>10 พ.ค. 2567 11:10:15      10 พ.ค. 2567 11:10:15</p>
<p>รูปที่ จ7.43 ไฟฟ้าส่องสว่างฉุกเฉิน</p>	<p>รูปที่ จ7.44 ป้ายเตือนแสดงข้อความ “อันตรายไฟฟ้าแรงสูง” และ “เฉพาะเจ้าหน้าที่ที่เกี่ยวข้องเท่านั้น”</p>

ภาพถ่ายผลการปฏิบัติตามมาตรการป้องกันและแก้ไขผลกระทบสิ่งแวดล้อมและติดตามตรวจสอบคุณภาพสิ่งแวดล้อม  
โครงการ อาโล่ ลาซาล 17 (ARLO LASALLE 17) (ระยะดำเนินการ) ประจำเดือนกรกฎาคม-ธันวาคม 2567



รูปที่ ผ7.45 สภาพปัจจุบันโครงการ



รูปที่ ผ7.46 ประตูลิฟต์

รูปที่ ผ7.47 ป้ายประชาสัมพันธ์อนุรักษ์พลังงานไฟฟ้า



รูปที่ ผ7.48 ระบบท่อยืน (Stand Pipe) รับน้ำดับเพลิงจากหัวรับน้ำดับเพลิงภายนอกอาคาร



ภาพถ่ายผลการปฏิบัติตามมาตรการป้องกันและแก้ไขผลกระทบสิ่งแวดล้อมและติดตามตรวจสอบคุณภาพสิ่งแวดล้อม  
โครงการ อาโล่ ลาซาล 17 (ARLO LASALLE 17) (ระยะดำเนินการ) ประจำเดือนกรกฎาคม-ธันวาคม 2567



รูปที่ ผ7.49 หัวรับน้ำดับเพลิงภายนอกอาคาร อาคาร A B C และ D



รูปที่ ผ7.50 ตู้เก็บสายฉีดน้ำดับเพลิงพร้อมอุปกรณ์ (Fire Hose cabinet : FHC)



รูปที่ ผ7.51 ถังดับเพลิงมือถือ (Dry Chemical)  
ขนาด 10 ปอนด์

รูปที่ ผ7.52 แผงควบคุม  
(Fire Alarm Control Panel : FCP)

ภาพถ่ายผลการปฏิบัติตามมาตรการป้องกันและแก้ไขผลกระทบสิ่งแวดล้อมและติดตามตรวจสอบคุณภาพสิ่งแวดล้อม  
โครงการ อาโล่ ลาซาล 17 (ARLO LASALLE 17) (ระยะดำเนินการ) ประจำเดือนกรกฎาคม-ธันวาคม 2567

 <p>8 พ.ย. 2567 10:17:29</p>	 <p>8 พ.ย. 2567 10:20:31</p>
<p>รูปที่ ผ7.53 เครื่องตรวจจับควัน (Smoke Detector)</p>	<p>รูปที่ ผ7.54 เครื่องตรวจจับความร้อน (Heat Detector)</p>
 <p>8 พ.ย. 2567 10:20:05</p>	 <p>8 พ.ย. 2567 10:20:01</p>
<p>รูปที่ ผ7.55 เครื่องแจ้งเหตุโดยใช้มือดึง (Fire Alarm Manual Station)</p>	<p>รูปที่ ผ7.56 กริ่งสัญญาณเตือนภัย (Alarm Bell)</p>
 <p>8 พ.ย. 2567 10:17:20</p>	 <p>8 พ.ย. 2567 10:18:57</p>
<p>รูปที่ ผ7.57 บันได (บันไดหลัก และบันไดหนีไฟ)</p>	
 <p>8 พ.ย. 2567 10:20:55</p>	 <p>8 พ.ย. 2567 10:20:58</p>
<p>รูปที่ ผ7.58 บันได (บันไดหนีไฟ)</p>	
 <p>8 พ.ย. 2567 10:20:43</p>	 <p>8 พ.ย. 2567 11:17:35</p>
<p>รูปที่ ผ7.59 จุดรวมพล</p>	



ภาพถ่ายผลการปฏิบัติตามมาตรการป้องกันและแก้ไขผลกระทบสิ่งแวดล้อมและติดตามตรวจสอบคุณภาพสิ่งแวดล้อม  
โครงการ อาโล่ ลาซาล 17 (ARLO LASALLE 17) (ระยะดำเนินการ) ประจำเดือนกรกฎาคม-ธันวาคม 2567

	
<p>รูปที่ ฌ7.60 ยงแสดงเส้นทางการอพยพหนีไฟ</p>	<p>รูปที่ ฌ7.61 เจ้าหน้าทึ่ฝ้ายช้งประจำโครงการตรวจสอบระบบต้งๆ ภายใ้โครงการ</p>
	
<p>รูปที่ ฌ7.62 การฝึ้กอบรมเจ้าหน้าทึ่รักษาความปลอดภัย</p>	
	
<p>รูปที่ ฌ7.63 ไฟฟ้าแสงสว่างบริเวณทางเข้า – ออก และบริเวณโดยรอบพื้นที่โครงการ</p>	
	
<p>รูปที่ ฌ7.64 ป้ายจำกัดความเร็ว</p>	

ภาพถ่ายผลการปฏิบัติตามมาตรการป้องกันและแก้ไขผลกระทบสิ่งแวดล้อมและติดตามตรวจสอบคุณภาพสิ่งแวดล้อม  
โครงการ อาโล่ ลาซาล 17 (ARLO LASALLE 17) (ระยะดำเนินการ) ประจำเดือนกรกฎาคม-ธันวาคม 2567

